

Maîtriser PowerPoint

137 vidéos

2 QCM : avant / après

1 moteur de recherche

1 Forum d'échange

asb publishing
Solutions eLearning

Pour voir une démo gratuite,
contactez-nous au **01 47 70 36 03**

my learning place

Accueil

BR

Maîtriser PowerPoint

Sommaire

Moteur de recherche : cliquer sur **Ctrl + F**

01. Gérer les diapositives



1. Ajouter une diapositive



2. Changer la disposition d'une diapositive existante



3. Masquer une diapositive



4. Copier une diapositive



5. Dupliquer une diapositive

02. Concevoir une diapositive



1. Appliquer un thème de diapositive



2. Modifier un thème couleurs police



3. Modifier la taille des diapositives

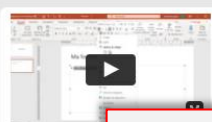


4. Enregistrer un thème

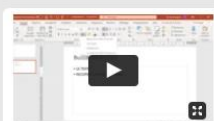
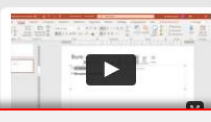
03. Intégrer du texte



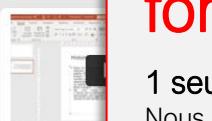
1. Ajouter zone de texte



2. Mise en forme des tailles d'écriture couleur

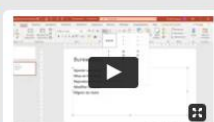


4. Modifier la casse

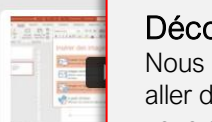


5. Aligner du texte

04. Ajouter des puces et des numéros



1. Ajouter des puces et ou des numéros

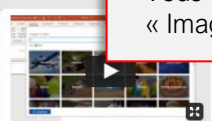


2. Personnaliser les puces ou des numéros

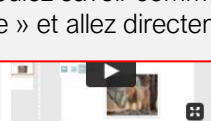
05. Ajouter des images



1. Ajouter une image à partir du pc



2. Ajouter une image à partir d'une image en ligne



3. Appliquer un style d'image

Bureautique: formez-vous 4 fois plus vite !

1 seule méthode

Nous avons fait un choix éditorial : quand il y a plusieurs manières de faire une action, nous avons choisi la plus simple à faire et à mémoriser et la plus rapide. Nos vidéos sont en moyenne 4 fois plus courtes !

Découpage en actions clés

Nous avons découpé nos vidéos en actions clés. Vous pouvez ainsi aller directement à celles qui vous intéressent, et zapper les actions que vous connaissez déjà : encore du temps de gagné !

Moteur de recherche

Vous voulez savoir comment modifier une image ? Tapez le mot-clé « Image » et allez directement aux vidéos concernées !