

Maîtriser Teams

53 vidéos

2 QCM : avant / après

1 moteur de recherche

1 Forum d'échange

asb publishing
Solutions eLearning

Pour voir une démo gratuite,
contactez-nous au **01 47 70 36 03**

my learning place

Accueil

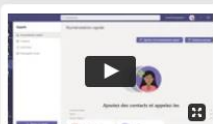
BR



Sommaire

Moteur de recherche : cliquer sur **Ctrl + F**

01. Communiquer sur Teams



1. Effectuer un appel



2. Effectuer un appel vidéo



3. Partager l'écran



4. Envoyer un message urgent



5. Envoyer un message important



6. Enregistrer un message



7. Supprimer et masquer un message

02. Les participants



1. Ajouter des participants

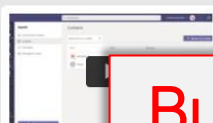
03. Les contacts



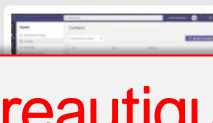
1. Créer des groupes de contacts



2. Ajouter des contacts à la numérotation rapide

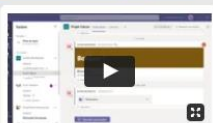


3. Bloquer un contact



4. Gérer les contacts

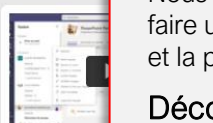
04. Les équipes



1. Qu'est-ce qu'une équipe ?



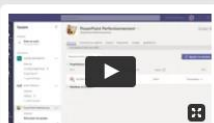
2. Gérer des équipes



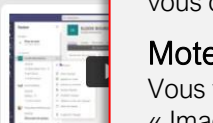
3. Modifier un membre d'équipe



5. Obtenir un lien hypertexte vers l'équipe



6. Supprimer une équipe



7. Paramétrer une équipe

**Bureautique:
formez-vous 4 fois plus vite !**

1 seule méthode

Nous avons fait un choix éditorial : quand il y a plusieurs manières de faire une action, nous avons choisi la plus simple à faire et à mémoriser et la plus rapide. Nos vidéos sont en moyenne 4 fois plus courtes !

Découpage en actions clés

Nous avons découpé nos vidéos en actions clés. Vous pouvez ainsi aller directement à celles qui vous intéressent, et zapper les actions que vous connaissez déjà : encore du temps de gagné !

Moteur de recherche

Vous voulez savoir comment modifier une image ? Tapez le mot-clé « Image » et allez directement aux vidéos concernées !