

## Maîtriser Outlook

84 vidéos

2 QCM : avant / après

1 moteur de recherche

1 Forum d'échange

my learning place

Accueil

54

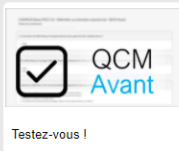


## Maîtriser Outlook

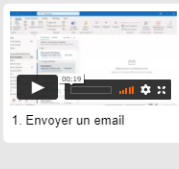
Moteur de recherche : cliquer sur **Ctrl + F**

Sommaire

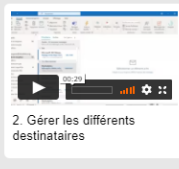
**QCM : testez vos connaissances avant la formation !**



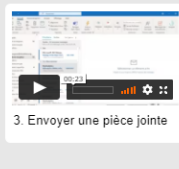
### 01. Les emails



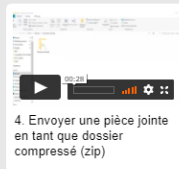
1. Envoyer un email



2. Gérer les différents destinataires

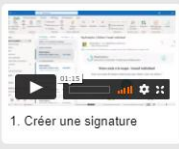


3. Envoyer une pièce jointe



4. Envoyer une pièce jointe en tant que dossier compressé (zip)

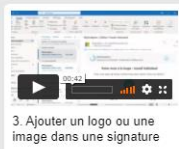
### 02. Les signatures



1. Créer une signature



2. Modifier une signature

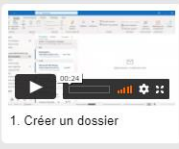


3. Ajouter un logo ou une image dans une signature

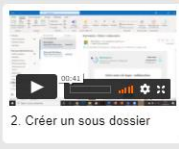


4. Renommer une signature

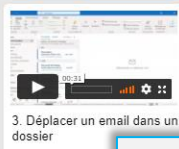
### 03. Les dossiers



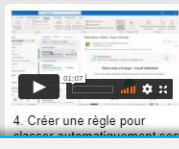
1. Créer un dossier



2. Créer un sous dossier

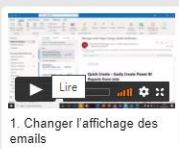


3. Déplacer un email dans un dossier

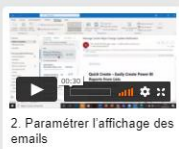


4. Créer une règle pour

### 04. Optimiser sa messagerie



1. Changer l'affichage des emails



2. Paramétrer l'affichage des emails

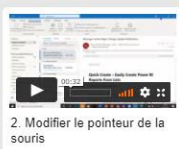


3. Afficher ses emails par conversation

### 05. Les paramètres de réception de messages - alertes



1. Emettre un signal sonore

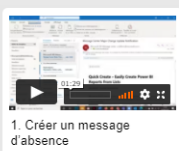


2. Modifier le pointeur de la souris



3. Afficher l'icône d'enveloppe

### 06. Les messages d'absence



1. Créer un message d'absence

### 07. Archivage

## Bureautique: formez-vous 4 fois plus vite !

### 1 seule méthode

Nous avons fait un choix éditorial : quand il y a plusieurs manières de faire une action, nous avons choisi la plus simple à faire et à mémoriser et la plus rapide. Nos vidéos sont en moyenne 4 fois plus courtes !

### Découpage en actions clés

Nous avons découpé nos vidéos en actions clés. Vous pouvez ainsi aller directement à celles qui vous intéressent, et zapper les actions que vous connaissez déjà : encore du temps de gagné !

### Moteur de recherche

Vous voulez savoir comment modifier une image ? Tapez le mot-clé « Image » et allez directement aux vidéos concernées !

**asb publishing**  
Solutions eLearning

Pour voir une démo gratuite, appelez le

**01 47 70 36 03**

[www.asbpublishing.com](http://www.asbpublishing.com)