ATELIER DE PEINTURE NATURELLE

PROGRAMME de

La formation Pro

« Peintures et Patines sur Bois 100% naturelles »

Formation en ligne

atelier
Peinture naturelle





La Formation Pro

« Peintures et Patines sur Bois en techniques 100% naturelles »

Pourquoi choisir cette formation ?

Découvrez une formation unique à suivre entièrement en ligne, qui allie savoir-faire traditionnel, créativité et respect de l'environnement. Destinée aux amateurs passionnés comme aux professionnels, cette immersion complète dans l'univers des peintures naturelles sur bois vous permettra de réaliser des créations authentiques et durables, tout en préservant la planète.

Voici pourquoi cette formation est faite pour vous :

- **Un savoir-faire d'exception** : Apprenez des techniques authentiques, rares et intemporelles qui ne sont enseignées nulle part ailleurs.
- **Une approche créative et écoresponsable** : Fabriquez vos propres peintures naturelles, maîtrisez des finitions uniques et travaillez dans une démarche respectueuse de l'environnement.
- **Un accompagnement personnalisé** : Progressez avec des modules complets, des cours en direct et un suivi individualisé pour vous guider à chaque étape.
- **Une richesse de contenu sans égal** : Accédez à des centaines d'heures de vidéos pas à pas, des masterclasses et des ressources détaillées, accessibles à vie.

Que vous soyez débutant(e) ou déjà expérimenté(e), cette formation est conçue pour vous permettre d'atteindre un nouveau niveau d'expertise tout en révélant votre potentiel créatif.

atelier
Peinture naturelle

La Formation PRO

« Peintures et Patines sur Bois en techniques 100% naturelles »

Cette formation professionnelle en ligne se compose de 12 modules riches et variés, conçus pour t'accompagner dans l'apprentissage et la maîtrise des peintures naturelles sur bois.

Chaque module explore une thématique précise, depuis les bases indispensables jusqu'aux techniques les plus avancées, afin de te guider pas à pas dans ton évolution.



atelier
Peinture naturelle

La Formation Pro
« Peintures et Patines sur Bois en techniques 100% naturelles »

Ce que vous allez apprendre :

Module 1 : « COULEURS »

La maîtrise des couleurs est une étape fondamentale dans la création. Ce module te guidera pour comprendre, associer et manipuler les couleurs afin de sublimer chaque projet.

Voici ce que tu apprendras :

- Les bases de la théorie des couleurs et leur impact visuel.
- Comment créer des palettes harmonieuses adaptées à tous les styles.
- La réalisation de compositions chromatiques uniques pour des rendus captivants.
- Retrouver une teinte existante et effectuer des raccords précis sur tes créations.

Une introduction indispensable pour poser les fondations d'une démarche artistique réussie.



atelier
Peinture naturelle

Ce que vous allez apprendre -
Module 2 :
« Peintures Naturelles et Pigments »



La Formation Pro
« Peintures et Patines sur Bois en techniques 100% naturelles »

Dans ce module essentiel, plonge au cœur des matériaux qui donnent vie à tes créations. Tu apprendras à fabriquer des peintures à partir de matériaux 100 % naturels et à manipuler les pigments pour créer des teintes subtiles et durables.

Voici ce que tu découvriras :

- Les bases pour fabriquer tes propres peintures naturelles avec des recettes professionnelles.
- Les secrets des pigments : les mélanger, les associer et les fixer pour obtenir des couleurs intenses et pérennes.
- Comment créer des nuanciers, composer des gammes harmonieuses, et concevoir des palettes uniques adaptées à tes projets.

Avec ce module, tu poseras les fondations de tes futures créations, en alliant technique et créativité pour des rendus à couper le souffle.

atelier
Peinture naturelle

La Formation

« Peintures et Patines sur Bois en techniques 100% naturelles »

Ce module se concentre sur la préparation minutieuse des meubles anciens - qu'ils soient chinés, hérités ou restaurés - pour leur offrir une nouvelle vie.
Chaque pièce devient un support idéal pour l'application de peintures et de patines naturelles.

Voici ce que tu apprendras :

- Nettoyer, préparer et décaper les meubles en respectant leur authenticité.
- Découvrir des recettes incontournables et pour la plupart méconnues pour préparer tes supports dans les règles de l'art.
- Maîtriser les étapes fondamentales pour sublimer chaque meuble et assurer une adhérence parfaite des peintures et des finitions.

Avec ce module, tu donneras une seconde vie à tes meubles tout en posant les bases d'un travail soigné et durable.

Ce que vous allez apprendre -
Module 3 :
« Préparation des Supports »



atelier
Peinture naturelle

Ce que vous allez apprendre -
Module 4 :
« Les Patines »



La Formation
« Peintures et Patines sur Bois en techniques 100% naturelles »

Ce module te plonge dans l'art des patines pour donner vie à tes meubles anciens ou modernes.
Avec plus de **40 techniques différentes** expliquées en vidéos pas à pas, tu maîtriseras des finitions authentiques et personnalisées, dignes des meilleurs artisans.

Voici ce que tu apprendras :

- Réaliser des patines classiques comme les effets à l'ancienne, les fausses usures ou les matières contemporaines.
- Explorer des techniques de superposition et de transparence pour des rendus subtils et raffinés.
- Créer des effets de patines uniques et adaptés à chaque projet.
- Sublimer chaque meuble avec des patines authentiques et durables, tout en respectant leur histoire et leur caractère.

Avec ce module, chaque meuble devient une œuvre d'art unique, révélant toute ta créativité et ton savoir-faire.

atelier
Peinture naturelle

La Formation

« Peintures et Patines sur Bois en techniques 100% naturelles »



Module 4 « Les Patines »

+ de 40 Techniques de Patines sur Bois



atelier
Peinture naturelle

La Formation

« Peintures et Patines sur Bois en techniques 100% naturelles »

Module 4 « Les Patines »

+ de 40 Techniques de Patines sur Bois



atelier
Peinture naturelle

La Formation

« Peintures et Patines sur Bois en techniques 100% naturelles »

Module 4 « Les Patines »

+ de 40 Techniques de Patines sur Bois





atelier
Peinture naturelle

La Formation

« Peintures et Patines sur Bois en techniques 100% naturelles »



Module 4 « Les Patines »

+ de 40 Techniques de Patines sur Bois



atelier
Peinture naturelle

La Formation PRO

« Peintures et Patines sur Bois en techniques 100% naturelles »

Module 4 « Les Patines »

+ de 40 Techniques de Patines sur Bois



atelier
Peinture naturelle

La Formation

« Peintures et Patines sur Bois en techniques 100% naturelles »

Module 4 « Les Patines »

+ de 40 Techniques de Patines sur Bois



atelier
Peinture naturelle

La Formation

« Peintures et Patines sur Bois en techniques 100% naturelles »

Module 4 « Les Patines »

+ de 40 Techniques de Patines sur Bois



atelier
Peinture naturelle

La Formation

« Peintures et Patines sur Bois en techniques 100% naturelles »

Module 4 « Les Patines »

+ de 40 Techniques de Patines sur Bois



atelier
Peinture naturelle

La Formation

« Peintures et Patines sur Bois en techniques 100% naturelles »

Module 4 « Les Patines »

+ de 40 Techniques de Patines sur Bois



Craquelures

atelier
Peinture naturelle

La Formation

« Peintures et Patines sur Bois en techniques 100% naturelles »







Craquelures



atelier
Peinture naturelle

La Formation

« Peintures et Patines sur Bois en techniques 100% naturelles »



Module 4 « Les Patines »

+ de 40 Techniques de Patines sur Bois



atelier
Peinture naturelle

La Formation

« Peintures et Patines sur Bois en techniques 100% naturelles »

Module 4 « Les Patines »

+ de 40 Techniques de Patines sur Bois



Craquelures

atelier Peinture naturelle

La Formation

« Peintures et Patines sur Bois en techniques 100% naturelles »

Module 4 « Les Patines »

+ de 40 Techniques de Patines sur Bois



atelier
Peinture naturelle

La Formation

« Peintures et Patines sur Bois en techniques 100% naturelles »



atelier
Peinture naturelle



La Formation

« Peintures et Patines sur Bois en techniques 100% naturelles »

Module 4 « Les Patines »

+ de 40 Techniques de Patines sur Bois



atelier
Peinture naturelle

La Formation

« Peintures et Patines sur Bois en techniques 100% naturelles »

Module 4 « Les Patines »

+ de 40 Techniques de Patines sur Bois



atelier
Peinture naturelle

La Formation

« Peintures et Patines sur Bois en techniques 100% naturelles »

Ce module t’invite à libérer ta créativité en intégrant des motifs et décors uniques à tes meubles. Que ce soit pour des projets subtils ou audacieux, tu apprendras à enrichir tes créations avec des détails peints qui marqueront les esprits.

Voici ce que tu apprendras :

- **Créer des motifs à main levée** : maîtrise des gestes précis pour des décorations libres et personnalisées.
- **Utiliser des pochoirs et poncifs** : conçois tes propres outils pour reproduire des motifs avec régularité et originalité.
- **Composer des décors artistiques** : découvre comment agencer harmonieusement des motifs pour sublimer l’ensemble d’un meuble.
- **Peindre des meubles richement décorés** : apprends à intégrer des motifs variés sur toute la surface d’un meuble pour en faire une pièce d’exception.

Avec ce module, chaque meuble devient une toile à décorer, transformant des surfaces banales en œuvres uniques et inoubliables.

Ce que vous allez apprendre -
Module 5 :
« Motifs et Décors Peints »



atelier
Peinture naturelle

La Formation PRO

« Peintures et Patines sur Bois en techniques 100% naturelles »

Ce que vous allez apprendre -
Module 5 :
« Motifs et Décors Peints »







atelier
Peinture naturelle

Ce que vous allez apprendre -
Module 6 :
« La Technique des Glacis »



La Formation
« Peintures et Patines sur Bois en techniques 100% naturelles »

Ce module te plonge au cœur de l'une des techniques incontournables du métier de peintre sur mobilier : les glacis. Grâce à des vidéos étape par étape et des explications détaillées, tu découvriras comment sublimer tes meubles avec des nuances et textures délicates.

Voici ce que tu apprendras :

- **Les bases du glacis** : comprendre ce qu'est un glacis, son rôle, et son importance dans les finitions authentiques.
- **L'application d'un glacis** : maîtrise des gestes, du temps d'application, des outils et des astuces pour un rendu impeccable.
- **Exploration des effets possibles** : joue avec les teintes, les textures et les transparences pour des créations uniques.
- **Mise en application concrète** : intègre les glacis dans tes projets pour des décors qui attirent l'œil et respirent l'authenticité.

Avec ce module, tu maîtriseras une technique rare et précieuse, qui apportera à tes projets un cachet incomparable.

atelier
Peinture naturelle

La Formation PRO

« Peintures et Patines sur Bois en techniques 100% naturelles »

Ce que vous allez apprendre -

Module 7 :

« Fausses Matières en Trompe l'oeil »



atelier
Peinture naturelle

La Formation

« Peintures et Patines sur Bois en techniques 100% naturelles »

Plonge dans l’univers fascinant des illusions d’optique et des imitations réalistes avec ce module dédié aux fausses matières. Cette technique emblématique du peintre sur mobilier te permettra de transformer n’importe quel meuble ou surface en un véritable trompe-l’œil artistique.

Voici ce que tu apprendras :

- **Créer des faux bois réalistes** : reproduire les veinages et textures du bois avec une précision bluffante.
- Maîtriser les effets **des faux marbre à la française** du XVIIIe siècle.
- **Explorer des imitations variées** : fausse pierre, faux zinc, fausse terre cuite et autres matériaux authentiques.
- **Associer techniques et créativité** : jouer avec les textures et les motifs pour des rendus artistiques uniques.
- **Mise en application concrète** : appliquer ces savoir-faire sur des meubles, des décors ou des projets spécifiques.

Ce module t’offre une maîtrise complète des techniques d’imitation, idéales pour embellir, restaurer ou personnaliser des pièces uniques.

Ce que vous allez apprendre -

Module 7 :

« Fausses Matières en Trompe l’oeil »



atelier
Peinture naturelle

La Formation PRO

« Peintures et Patines sur Bois en techniques 100% naturelles »



Ce que vous allez apprendre -

Module 7 :

« Fausses Matières en Trompe l'oeil »



atelier
Peinture naturelle

La Formation PRO

« Peintures et Patines sur Bois en techniques 100% naturelles »

Ce que vous allez apprendre -

Module 7 :

« Fausses Matières en Trompe l'oeil »



atelier
Peinture naturelle

La Formation PRO

« Peintures et Patines sur Bois en techniques 100% naturelles »

Ce que vous allez apprendre -

Module 7 :

« Fausses Matières en Trompe l'oeil »



atelier
Peinture naturelle

La Formation PRO

« Peintures et Patines sur Bois en techniques 100% naturelles »

Ce que vous allez apprendre -

Module 7 :

« Fausses Matières en Trompe l'oeil »



atelier
Peinture naturelle

La Formation PRO

« Peintures et Patines sur Bois en techniques 100% naturelles »

Ce que vous allez apprendre -

« Fausses Matières en Trompe l'oeil »

Marqueterie de Faux-Bois



atelier
Peinture naturelle

La Formation PRO

« Peintures et Patines sur Bois en techniques 100% naturelles »

Ce que vous allez apprendre -

Module 7 :

« Fausses Matières en Trompe l'oeil »



atelier
Peinture naturelle

Ce que vous allez apprendre -
Module 8 :
« Les autres liants »



La Formation
« Peintures et Patines sur Bois en techniques 100% naturelles »

Ce module explore des techniques variées et souvent méconnues pour enrichir ton savoir-faire dans la peinture et la décoration sur bois. Grâce à ces méthodes alternatives, tu apprendras à diversifier tes créations tout en respectant les principes écologiques.

Voici ce que tu découvriras :

- **La tempéra** : une technique ancestrale à base de pigments et d'œufs pour des finitions mates et délicates.
- **La peinture à l'huile** : maîtrise ses subtilités pour des décors riches et profonde, adaptés à des projets d'exception.
- **La peinture au vernis** : apprends à jouer avec la transparence pour des effets éclatants et durables.
- **La gomme laque** : une technique unique alliant rapidité d'exécutionet éclat incomparable.

Chaque technique est enseignée pas à pas, avec des démonstrations claires et des conseils pratiques pour une mise en application immédiate. Ce module t'ouvre les portes à une créativité sans limite et à des rendus incomparables.

atelier
Peinture naturelle

La Formation

« Peintures et Patines sur Bois en techniques 100% naturelles »

Ce module te plonge au cœur de la technique d'excellence utilisée par les peintres sur mobilier des XVIIe et XVIIIe siècles en France et en Italie. La colle de peau de lapin, reconnue pour sa qualité et sa souplesse, est une ressource incontournable pour obtenir des finitions haut de gamme et authentiques.

Voici ce que tu apprendras dans ce module :

- **Maîtriser l'utilisation de la colle de peau de lapin** : des étapes de préparation à l'application pour des résultats impeccables.
- **Réaliser des enduits somptueux sur bois**, parfaits pour des projets à la fois historiques et modernes.
- **Créer des patines subtiles et sophistiquées**, évoquant le charme et la profondeur des meubles d'antan.
- Expérimenter **des textures et matières contemporaines**, pour des créations uniques et audacieuses.

Grâce à ce savoir-faire, tu pourras t'approprier une technique intemporelle et polyvalente, ouvrant un éventail infini de possibilités créatives.

Ce que vous allez apprendre -

Module 9 : « La Colle de Peau »



atelier
Peinture naturelle

La Formation PRO

« Peintures et Patines sur Bois en techniques 100% naturelles »

Ce que vous allez apprendre -

Module 9 :

« La Colle de Peau »







atelier
Peinture naturelle

Ce que vous allez apprendre - **Module 10 : « La Dorure Décorative »**



La Formation

« Peintures et Patines sur Bois en techniques 100% naturelles »

Découvrez une technique exclusive, minutieusement développée dans cette formation : la métallisation 100 % naturelle. Unique en son genre, cette méthode repose sur l'utilisation de poudres métalliques véritables pour reproduire l'éclat des métaux précieux avec une précision remarquable.

Ce que vous apprendrez dans ce module :

- **Une technique signature** : mise au point par Élise, cette approche est introuvable ailleurs.
- **Créer des effets métallisés bluffants** : or, argent, cuivre, et bien plus encore.
- **Une méthode écologique** : sans produits toxiques, elle est parfaitement adaptée aux démarches éco-responsables.
- **Appliquer sur des supports variés** : meubles, objets décoratifs ou projets sur mesure.

Cette méthode rare et innovante est le fruit d'années de recherche et d'expérience. Elle vous permettra de transformer vos créations avec des finitions luxueuses, tout en respectant l'environnement et vos valeurs.

atelier
Peinture naturelle

La Formation PRO

« Peintures et Patines sur Bois en techniques 100% naturelles »

Ce que vous allez apprendre -

Module 10 :

« La Dorure Décorative »



Métallisation

atelier
Peinture naturelle

La Formation PRO

« Peintures et Patines sur Bois en techniques 100% naturelles »



Ce que vous allez apprendre :

Le travail des Glacis



atelier
Peinture naturelle

La Formation

« Peintures et Patines sur Bois en techniques 100% naturelles »

Ce module te plonge au cœur de la technique d'excellence utilisée par les peintres sur mobilier des XVIIe et XVIIIe siècles en France et en Italie. La colle de peau de lapin, reconnue pour sa qualité et sa souplesse, est une ressource incontournable pour obtenir des finitions haut de gamme et authentiques.

Voici ce que tu apprendras dans ce module :

- **Maîtriser l'utilisation de la colle de peau de lapin** : des étapes de préparation à l'application pour des résultats impeccables.
- **Réaliser des enduits somptueux sur bois**, parfaits pour des projets à la fois historiques et modernes.
- **Créer des patines subtiles et sophistiquées**, évoquant le charme et la profondeur des meubles d'antan.
- Expérimenter **des textures et matières contemporaines**, pour des créations uniques et audacieuses.

Grâce à ce savoir-faire, tu pourras t'approprier une technique intemporelle et polyvalente, ouvrant un éventail infini de possibilités créatives.

Ce que vous allez apprendre -
Module 11 :
« Le Trompe l'Oeil »



atelier
Peinture naturelle

La Formation PRO

« Peintures et Patines sur Bois en techniques 100% naturelles »



Ce que vous allez apprendre :

Le travail de trompe l'oeil



atelier
Peinture naturelle

Ce que vous allez apprendre - **Module 12 :**

« Développer son Entreprise Éco-Responsable »



La Formation

« Peintures et Patines sur Bois en techniques 100% naturelles »

Ce dernier module est pensé pour t'aider à faire de ta passion une activité professionnelle prospère, tout en mettant en avant des valeurs écologiques et authentiques.

Ce que tu apprendras dans ce module :

- **Organiser ton activité et ton atelier** : Crée un espace de travail fonctionnel, optimisé pour la peinture et la décoration de mobilier.
- **Les valeurs d'une entreprise éco-responsable** : Découvre comment les identifier, les intégrer à ton activité et les valoriser auprès de ta clientèle.
- **Stratégies de communication efficaces** : Développe des outils pour promouvoir ton activité via les réseaux sociaux, la presse ou des salons professionnels.
- **Construire ta clientèle** : Apprends à te positionner sur un marché exigeant en mettant en avant ton savoir-faire et ton approche éco-responsable.

Un véritable guide pour structurer, développer et promouvoir ton entreprise tout en restant fidèle à des principes durables et éthiques.

atelier
Peinture naturelle



ÉLISE ORRIER : VOTRE FORMATRICE PASSIONNÉE

Une expertise unique dans les peintures naturelles et écologiques
Peintre décoratrice spécialisée dans les techniques ancestrales, Élise Orrier consacre sa carrière à redonner vie aux savoir-faire traditionnels tout en intégrant des pratiques éthiques et respectueuses de l'environnement. Depuis plus de 20 ans, elle perfectionne des recettes oubliées, inspirées des grands maîtres des 17e et 18e siècles, pour créer des décors et patines 100 % écologiques. Élise conjugue innovation et patrimoine pour offrir des créations authentiques, alliant esthétisme, durabilité et respect de la planète.

Un parcours riche et engagé
Diplômée entre autre de l'École d'Avignon, Élise s'est spécialisée dans les techniques de peintures décoratives et de restauration. Elle a travaillé sur des chantiers prestigieux, comme la restauration de retables d'église et de meubles anciens, et exposé son travail lors d'événements tels que le Salon du Patrimoine au Carrousel du Louvre.

Depuis 2009, Élise partage son savoir-faire en tant que formatrice professionnelle. Elle a fondé **l'Atelier de Peinture Naturelle**, un centre de formation **certifié Qualiopi**, reconnu pour l'excellence de son enseignement. Elle transmet avec passion son expertise à des élèves du monde entier, tout en collaborant avec des institutions renommées, telles que la Comédie Française et le centre de formation ARTEMISIA à Parisoù Elise dispense également des cours.

Une pédagogie tournée vers l'excellence et l'éthique
Reconnue pour ses qualités pédagogiques – écoute, patience et engagement – Élise guide ses élèves pas à pas, leur permettant d'acquérir des compétences solides tout en développant leur créativité. Grâce à ses méthodes claires et accessibles, elle rend les techniques les plus complexes accessibles à tous.

Mais son engagement ne s'arrête pas là : Élise met un point d'honneur à promouvoir une pratique éthique et écoresponsable. Ses formations s'appuient exclusivement sur des peintures 100 % naturelles, exemptes de produits chimiques nocifs, garantissant ainsi des créations respectueuses de la santé et de l'environnement.

Une mission : préserver, transmettre et innover
Pour Élise, enseigner n'est pas seulement transmettre des compétences techniques. C'est une mission : préserver un patrimoine artistique tout en relevant les défis modernes liés à la durabilité et à l'écologie. En rejoignant ses formations, vous entrez dans un univers créatif et responsable où chaque geste, chaque projet, contribue à un avenir plus durable.

Avec Élise Orrier et **l'Atelier de Peinture Naturelle**, découvrez l'art de peindre autrement, en harmonie avec vos valeurs et celles de la planète, tout en donnant une nouvelle dimension à vos créations.

atelier
Peinture naturelle

Inspirations Réelles : Les Réalisations des Élèves

Des créations qui racontent une histoire, portées par la passion et le savoir-faire

Découvrez en images les incroyables transformations réalisées par nos élèves. Chaque projet illustre la maîtrise des techniques enseignées et l'inspiration unique qu'offre cette formation. Des meubles anciens sublimés, des patines d'exception et des décors authentiques : ces réalisations prouvent qu'avec les bonnes connaissances, tout devient possible.

Et si votre prochain chef-d'œuvre était ici ?

atelier de Peinture naturelle

La Formation

« Peintures et Patines sur Bois en techniques 100% naturelles »



Les Réalisations des élèves de la formation



La Formation

« Peintures et Patines sur Bois en techniques 100% naturelles »



Les Réalisations des élèves de la formation



La Formation

« Peintures et Patines sur Bois en techniques 100% naturelles »



Les Réalisations des élèves de la formation



Les Réalisations des élèves de la formation

La Formation

« Peintures et Patines sur Bois en techniques 100% naturelles »



Les Réalisations des élèves de la formation



La Formation

« Peintures et Patines sur Bois en techniques 100% naturelles »



Les Réalisations des élèves de la formation



La Formation

« Peintures et Patines sur Bois en techniques 100% naturelles »



Les Réalisations des élèves de la formation



La Formation

« Peintures et Patines sur Bois en techniques 100% naturelles »



Les Réalisations des élèves de la formation



La Formation

« Peintures et Patines sur Bois en techniques 100% naturelles »



Les Réalisations des élèves de la formation



La Formation

« Peintures et Patines sur Bois en techniques 100% naturelles »



Les Réalisations des élèves de la formation



La Formation

« Peintures et Patines sur Bois en techniques 100% naturelles »

Les Réalisations des élèves de la formation





La Formation

« Peintures et Patines sur Bois en techniques 100% naturelles »



Les Réalisations des élèves de la formation



La Formation

« Peintures et Patines sur Bois en techniques 100% naturelles »

Les Réalisations des élèves de la formation



La Formation

« Peintures et Patines sur Bois en techniques 100% naturelles »



Les Réalisations des élèves de la formation



La Formation

« Peintures et Patines sur Bois en techniques 100% naturelles »











Les Réalisations des élèves de la formation







La Formation

« Peintures et Patines sur Bois en techniques 100% naturelles »



Les Réalisations des élèves de la formation



La Formation

« Peintures et Patines sur Bois en techniques 100% naturelles »



Les Réalisations des élèves de la formation

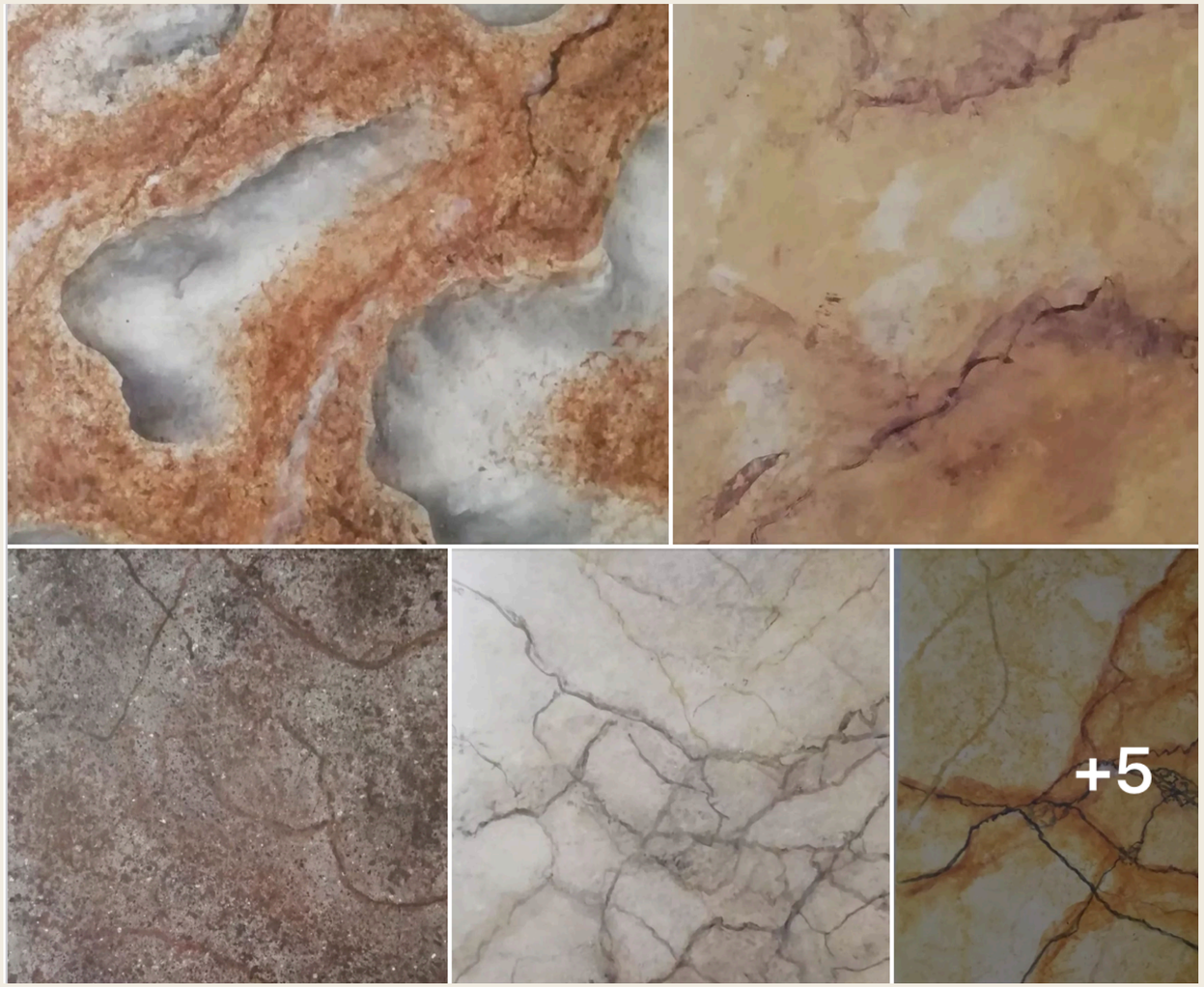



« PEINTURES ET PATINES SUR BOIS 100% NATURELLES"

Une Formation Professionnelle Complète

12 MODULES PAS À PAS

MODULE 1 : COULEURS

MODULE 2 : PEINTURES NATURELLES ET PIGMENTS

MODULE 3 : PRÉPARATIONS DES SUPPORTS

MODULE 4 : PEINTURES ET PATINES SUR MEUBLES

MODULE 5 : MOTIFS ET DÉCORS PEINTS

MODULE 6 : LES TECHNIQUES DES GLACIS

MODULE 7 : LES FAUSSES MATIÈRES

MODULE 8 : LA COLLE DE PEAU DE LAPIN

MODULE 9 : LES AUTRES LIANTS NATURELS POUR LE BOIS

MODULE 10 : LA DORURE DÉCORATIVE

MODULE 11 : FAUX-RELIEF ET TROMPE L'OEIL

MODULE 12 : DÉVELOPPER SON ENTREPRISE ÉCO-RESPONSABLE

- UN PROGRAMME COMPLET DE **12 MODULES** PAS À PAS
- **PLUS DE 500H** DE COURS **PAS À PAS** EN VIDÉOS
- **PLUS DE 72H** DE COURS EN DIRECT **EN VISIO-CONFÉRENCE**
- **CHAQUE SEMAINE** UN SUIVI **EN DIRECT DE 3H** EN VISIO-CONFÉRENCE
  SOIENT PLUS DE **120H/AN DE SUIVI PÉDAGOGIQUE**
- L'ACCÈS À LA COMMUNAUTÉ PRIVÉE PRIVÉ FB
- 1 ENTRETIEN TÉLÉPHONIQUE INDIVIDUEL D'1H À L'ENTRÉE DANS LA FORMATION
- **EN BONUS : 500H** DE SUIVI PÉDAGOGIQUE EN REPLAY
- **SOIENT PLUS DE 1 000 H DE CONTENUS À SUIVRE À VOTRE RYTHME !!!**

PLUS D'INFOS ?

RÉSERVEZ UN RDV POUR UN ENTRETIEN TÉLÉPHONIQUE PERSONNEL, CLIQUEZ SUR LE BOUTON

JE PRENDS RDV

atelier
Peinture naturelle

« PEINTURES ET PATINES SUR BOIS 100% NATURELLES"



🗓️ Besoin d’aide pour choisir ?
Prends rendez-vous pour un entretien téléphonique personnalisé avec Élise :

JE PRENDS RDV

🎓 Deux Formules au Choix pour Avancer à Ton Rythme

FORMULE NIVEAU 1 – INITIATION ET LANCEMENT D’ACTIVITÉ

💡 Pour découvrir, acquérir les bases solides et structurer ton projet professionnel
Modules inclus :

1. Couleurs
2. Peintures naturelles et pigments
3. Préparation des supports
4. Les patines
5. Motifs et décors peints
6. Développer son entreprise éco-responsable

👉 Une formule idéale pour bien démarrer, expérimenter et commencer à développer ton activité.
➜ Plus de 300 heures de contenus
➜ 2 Coaching / mois en visio

FORMULE COMPLÈTE – FORMATION PRO

🔥 Le parcours intégral pour maîtriser toutes les techniques et vivre de ton savoir-faire
Modules inclus : Les **12 modules complets**
➜ Plus de 1000 heures de contenus
➜ Coaching hebdomadaire en visio
➜ Accès à vie à la plateforme + communauté privée
👉 Une immersion totale dans l’univers des patines naturelles pour bâtir ton expertise.

atelier
Peinture naturelle