



**COMMANDER LA FORMATION
BE ENTREPRENEUR DEPUIS VOTRE
COMPTE PERSONNEL DE FORMATION (CPF)**

1 – Accédez à la plateforme Mon Compte Formation (CPF) :
<https://www.moncompteformation.gouv.fr/espace-prive/html/#/>

2 – Connectez-vous ou créez un compte

Ou bien créer son compte

Se connecter

The screenshot shows the homepage of the Mon Compte Formation platform. At the top, there is a navigation bar with the French Republic logo and the 'MON COMPTE FORMATION' logo on the left. On the right, there are links for 'AIDE', 'CONNEXION', and 'CRÉATION DE COMPTE'. Below this, there are links for 'RECHERCHE', 'DROITS', 'DOSSIERS', and 'CONSEILS PROFESSIONNELS'. A banner below the navigation bar features the 'MON COMPTE ELU' logo and the text 'Élus, découvrez votre espace dédié.' The main heading is 'Développez vos compétences'. Below this, a section titled 'Comment ça marche ?' shows a flowchart with five steps: 1. 'Consultez vos droits' with a link to 'Connexion'; 2. 'Faites-vous accompagner' with a link to 'En savoir plus'; 3. 'Trouvez votre formation' with a link to 'Recherche'; 4. 'Bénéficiez d'aides au financement' with a link to 'En savoir plus'; 5. 'Obtenez votre certification' with a link to 'En savoir plus'. To the right of the flowchart is a circular image of a woman, Lisa, holding a tablet. A speech bubble from her says 'Lisa vous conseille dans votre projet professionnel'. Below the image is a button that says 'FAITES-VOUS ACCOMPAGNER' and the text 'C'est gratuit !'.

RÉPUBLIQUE FRANÇAISE
Liberté
Égalité
Fraternité

MON COMPTE FORMATION

AIDE | CONNEXION | CRÉATION DE COMPTE

RECHERCHE | DROITS | DOSSIERS | CONSEILS PROFESSIONNELS

#JeuneSolution

Découvrez les solutions pour préparer votre avenir.

MON COMPTE ELU
Élus, découvrez votre espace dédié.

Développez vos compétences

Comment ça marche ?

- Consultez vos droits
Connexion
- Faites-vous accompagner
En savoir plus
- Trouvez votre formation
Recherche
- Bénéficiez d'aides au financement
En savoir plus
- Suivez la formation
Mes dossiers
- Obtenez votre certification
En savoir plus


MON CONSEIL EN ÉVOLUTION PROFESSIONNELLE

Lisa vous conseille dans votre projet professionnel

FAITES-VOUS ACCOMPAGNER

C'est gratuit !

3 – Identifiez-vous avec FranceConnect



RÉPUBLIQUE
FRANÇAISE
*Liberté
Égalité
Fraternité*

MON
COMPTE
FORMATION

[? AIDE](#) [CONNEXION](#) [@ CRÉATION DE COMPTE](#)

[RECHERCHE](#) [DROITS](#) [DOSSIERS](#) [CONSEILS PROFESSIONNELLS](#)

[Accueil](#) > Connexion

Vos données de connexion sont strictement personnelles, veuillez à ne pas les communiquer à une autre personne.

Connexion FranceConnect+

Nouveau ! FranceConnect+ assure la sécurité de votre CPF grâce à l'Identité Numérique La Poste.

 **S'identifier avec FranceConnect** 

Qu'est-ce que FranceConnect+ ? 

OU

Connexion avec vos identifiants

Numéro de sécurité sociale

Mot de passe

Votre mot de passe comporte au minimum 8 caractères, dont une majuscule, une minuscule et un chiffre.

 **ME CONNECTER**

[MOT DE PASSE OUBLIÉ](#)

[Vous n'avez pas de compte ?](#)

[CRÉER MON COMPTE](#)

4 – Connectez-vous avec votre identité numérique ou créez votre identité numérique si vous n'en avez pas

Pour créer votre identité numérique, vous devez être majeur, disposer d'un smartphone et avoir à disposition une pièce d'identité (passeport, carte d'identité ou titre de séjour) en cours de validité.

Je choisis un moyen pour me connecter sur:

Mon Compte Formation




Se connecter

 +33	Numéro de Mobile
---	------------------

S'identifier

Ou créer un compte

	<p>Vous n'avez pas encore d'Identité Numérique ? Créez votre Identité Numérique</p>
---	---

5 – Continuez sur votre compte formation

Bienvenue

Continuer sur Mon Compte Formation



À la demande du service auquel vous souhaitez accéder, certaines données vont être transmises.

Voir le détail des données



6 - Cliquez ensuite sur le lien de la formation qui vous intéresse (ci-dessous)

Programme Be Entrepreneur

[>> Cliquer Ici](#)

Programme Be Entrepreneur avec option accompagnement individuel

[>> Cliquer Ici](#)

Ou bien effectuez une recherche manuelle

RECHERCHE DROITS DOSSIERS CONSEILS PROFESSIONNELS

RECHERCHER UNE FORMATION



Recherchez une formation dans notre catalogue

Un mot-clé et une localisation sont requis pour rechercher une formation.

Conduire un projet de création d'entreprise	📍 À distance ▾	🔍 Rechercher
---	----------------	--------------

Renseigner le mot clé « Conduire un projet de création d'entreprise », Sélectionnez « A distance », Puis Cliquer sur « Recherchez »

Ajoutez le filtre **Organisme de formation : QUASAR - QUASI-STELLAR** puis Cliquez sur **Afficher les 2 résultats**

Tous les filtres

Prix ▾

Date ▾

Durée ▾

Rythme ▾

Niveau de sortie ▾

Organisme de formation ▴

Nom de l'organisme


QUASA ✕ 🔍

QUASAR - QUASI-STELLAR

Afficher les 2 résultats

✕ Réinitialiser les filtres

Vous retrouvez nos deux offres de formation (avec ou sans option accompagnement individuel)

2 résultats sur 2 

Conduire un projet de création d'entreprise

Proposée par QUASAR - QUASI-STELLAR

€ 1 997,00 €

🕒 40h

📍 À distance 🎧

★ -



Conduire un projet de création d'entreprise

Conduire un projet de création d'entreprise

Proposée par QUASAR - QUASI-STELLAR

€ 2 997,00 €

🕒 50h

📍 À distance 🎧

★ -



Conduire un projet de création d'entreprise

11 – Sélectionnez la formule souhaitée (avec ou sans l'option accompagnement individuel) puis cliquez sur « Demander un devis »

Conduire un projet de création d'entreprise

Proposée par QUASAR - QUASI-STELLAR

Conduire un projet de création d'entreprise • 2 997,00 € • À distance • 50h - Plusieurs rythmes possibles

Description

[Voir moins](#)

Les points forts

Formation structurée et opérationnelle permettant de concevoir, valider et piloter un projet de création d'entreprise, avec une méthodologie progressive, des outils concrets et une mise en...

[Lire la suite](#)

Objectifs

La formation s'adresse aux porteurs de projet qui souhaitent construire et piloter de manière structurée leur création d'entreprise. L'objectif pédagogique est de permettre au candidat de : • clarifier et...

[Lire la suite](#)

Contenu

Le contenu de la formation est structuré de manière progressive afin d'accompagner le porteur de projet à chaque étape clé de la création et du développement de son entreprise. Il combine des...

[Lire la suite](#)

Modalités pédagogiques

Formation en ligne accessible 7j/4 et 24h/24 avec une simple connexion internet, même depuis un mobile 3 mois d'accompagnement individuel 2 sessions en visioconférence par semaine Support...

[Lire la suite](#)

Résultats attendus

Cette formation prépare à la certification "Conduire un projet de création d'entreprise", enregistrée auprès de France Compétences sous le numéro RS7004. À l'issue de la formation, le participant est en...

[Lire la suite](#)

Langue

Cet organisme propose d'autres formations préparant à la même certification à distance.

[Voir les autres formations](#)

Financement

Prix de la formation (Frais d'examen inclus) 2 997,00 €

Aides au financement

Identifiez-vous afin de découvrir les aides auxquelles vous êtes éligible.

[S'identifier](#)

Dates de session

Après avoir créé votre dossier d'inscription, vous pourrez définir vos dates de formation avec l'organisme de formation.

[Demander un devis](#)

12 - Prenez connaissance des conditions d'accès

Information

Si vous travaillez actuellement dans la fonction publique, mobilisez vos droits en contactant directement votre employeur

FERMER

VALIDER



Le solde actuel disponible sur votre compte CPF prend en compte les droits déjà mobilisés. Si vous êtes dans la fonction publique et que vous souhaitez mobiliser des droits supplémentaires, contactez votre employeur.

Cette formation comporte des modalités d'inscription spécifiques

Tout public ayant un projet de création d'entreprise. Maîtrise des outils bureautiques (traitement de texte, traitement des images, navigation internet, tableur), Aisance dans le rédactionnel et le traitement de données chiffrées, Disposer d'un ordinateur (PC ou Mac) et d'une connexion Internet haut-débit.

JE REFUSE

J'AI COMPRIS ET J'ACCEPTE



Vous aurez besoin d'une connexion internet et d'un ordinateur (ou à défaut d'une tablette ou d'un smartphone équipés d'outils tableur, traitement de texte) pour accéder à la formation en ligne.

13 - Complétez votre dossier d'inscription

Envoyez -nous votre demande directement ou en passant par votre employeur si celui-ci a accepté de financer tout ou partie de la formation

Conduire un projet de création d'entreprise
Dates de session à définir avec l'organisme de formation
à distance

Que souhaitez-vous faire ?

➤ Je souhaite envoyer directement ma demande de devis à l'organisme de formation >

🗨 Je souhaite demander à mon entreprise de m'aider à financer ma formation >

Vérifiez vos informations personnelles
Choisissez votre objectif pour la formation
Puis cliquer sur Envoyer

Vos informations professionnelles ✎

Diplôme le plus élevé obtenu
BAC

Je souhaite obtenir une certification pour améliorer mes chances de retr...

Je me forme pour m'améliorer sur mon poste actuel

Je développe mes compétences pour évoluer ou changer de poste au sei...

Je souhaite me reconverter

J'envisage de créer ou de racheter une entreprise

L'objectif de la formation est obligatoire.

➤ ENVOYER

Lors de la création de votre dossier, par défaut, la date au plus tôt d'entrée en formation sera indiquée. Elle prend en compte les différents délais de traitement dans le cadre d'un financement CPF (environs 2 semaines après la date de demande).

Si vous souhaitez commencer à un autre moment, contactez-nous tout de suite dès création de votre dossier par email à contact@beentrepreneur.fr en nous indiquant la date souhaitée d'entrée en formation afin que nous puissions modifier manuellement la date de votre dossier avant de l'accepter de notre côté. Attention, une fois le dossier accepté, il ne sera plus possible de modifier cette date.

14 – Que se passe-t-il ensuite ?

Dès réception de votre demande par nos services, nous analysons votre dossier dans un délai de 3 jours ouvrés. Il est possible que nous revenions vers vous pour s'assurer de l'adéquation du projet d'entreprise avec le programme de formation. Si tout est conforme, nous acceptons votre dossier et nous vous indiquons la date prévue d'entrée en formation.

Une fois le dossier accepté par nos soins, vous serez alors invité à confirmer votre dossier.

A réception de la confirmation, le dossier est validé. Vous recevrez alors l'accès au programme par email le soir de la date prévue d'entrée en formation et nous aurons le plaisir de commencer à vous accompagner dans votre projet d'entreprise !

15 - Vous rencontrez des difficultés ? Vous avez besoin d'assistance dans la création de votre dossier ?

Contactez-nous par email à contact@beentrepreneur.fr