

BE
ENTREPRENEUR

**COMMANDER LE PROGRAMME
D'ACCOMPAGNEMENT BE ENTREPRENEUR
DEPUIS VOTRE COMPTE FORMATION**

1 – Accédez au portail web Mon Compte Formation (CPF) :
<https://www.moncompteformation.gouv.fr/espace-prive/html/#/>

2– Connectez-vous ou créez un compte

1 – Se connecter

The screenshot shows the top navigation bar of the Mon Compte Formation website. On the left is the logo of the Ministry of Labour (Ministère du Travail) and the 'MON COMPTE FORMATION' logo. The navigation menu includes 'Rechercher une formation', 'Mes droits formation', 'Mes dossiers de formation', and 'Comprendre la formation'. On the right, there is a 'Se connecter' button with a person icon. A yellow arrow points to this button from the text '1 – Se connecter' above it.

Below the navigation bar, there is a banner for the 'Mon compte formation' app, with buttons for 'Télécharger dans l'App Store' and 'DISPONIBLE SUR Google Play'. Below the banner, there are two main sections:

- Left section (light blue background):** Features an eye icon and the text 'JE CONSULTE ET J'UTILISE MES DROITS POUR LA FORMATION'. Below this, it says 'Ils sont mis à jour chaque année en fonction de votre activité et de votre temps de travail.' and a blue button labeled 'Je crée mon compte'. A yellow arrow points from the text 'Ou 2 – Créer son compte' to this button. Below the button, it says 'Vous avez déjà un compte ? Se connecter'.
- Right section (red background):** Features a location pin icon and the text 'JE TROUVE UNE FORMATION ET JE M'INSCRIS'. Below this, there is a search bar with the placeholder 'Formation, métier, compétence'. Underneath are two buttons: 'En centre de formation' and 'Formation à distance'. At the bottom, there is a location input field with the placeholder 'Ville ou code postal' and a right-pointing arrow button.

Ou 2 – Créer son compte

Si vous n'avez pas encore de compte ou pas encore crédité vos droits à la formation, vous pouvez le faire en suivant ce tuto :
https://www.youtube.com/watch?v=XldnZAb_DQo&fbclid=IwAR16ybFqS8ywnoKQ5aVMC6dNMCszBbQotUmtJrZKecBfyuNuJCGfdOeUuKY

3 – Cliquez sur « Rechercher une formation »

Rechercher une formation



MINISTÈRE DU TRAVAIL
Cohésion
Égalité
Territoires

MON COMPTE FORMATION

Rechercher une formation Mes droits formation Mes dossiers de formation Comprendre la formation

MAGALI THOMAS-LAVIELLE

Je passe à l'action avec l'application Mon compte formation !

Application disponible sur



**JE CONSULTE ET
J'UTILISE MES DROITS
POUR LA FORMATION**

Mes droits de formation s'élèvent à



**JE TROUVE
UNE FORMATION
ET JE M'INSCRIS**



Formation, métier, compétence

4 – Rechercher la formation BE ENTREPRENEUR, en FORMATION A DISTANCE, puis cliquez sur TROUVER

1 – Nom de la formation :
BE Entrepreneur

Recherche Formation

Formation, métier, compétences
Be entrepreneur

Formation en centre Formation à distance

Aides au financement
Des organismes soutiennent vos formations.

Filtres et tri 30 résultats

Filtres 0 Tri Pertinence

2 – Type de formation :
A Distance

4 – Lancer la
recherche

3 – Filtre / Nom de l'organisme :
QUASAR QUASI-STELLAR

Filtres 1

Tout réinitialiser


Aides au financement


Organisme de formation


Nom de l'organisme
QUASAR - QUASI-STELLAR

Fermer Afficher les 2 résultats

Vous trouverez nos deux offres d'accompagnement avec ou sans accompagnement individuel

Filtres et tri 2 résultats Filtres 1 Tri **Pertinence** 

Be Entrepreneur - Réussir son projet d'entreprise 
Par QUASAR - QUASI-STELLAR

**Be Entrepreneur - Réussir son projet d'entreprise
(avec accompagnement individuel)** 

5- Sélectionnez la formation souhaitée (avec ou sans coaching individuel) et cliquez sur s'inscrire à cette formation

The screenshot displays the course details for 'Be Entrepreneur - Réussir son projet d'entreprise (avec accompagnement individuel)'. The course is provided by QUASAR - QUASI-STELLAR. Key information includes: 'À distance' (remote learning), 'Formation accessible en ligne, 7j/7, 24h/24', access to a private group, 2 collective coaching sessions per week, and 3 months of individual coaching. The pricing section shows a course price of 1,900.00 € and training fees of -1,900.00 €, resulting in a remaining amount to pay of 0.00 €. A green box indicates that the training fees allow for full financing. The 'Aides au financement' section states that no financial aid is available. The 'Inscription à cette formation' section includes a button labeled 'Créer mon dossier d'inscription', which is highlighted by a yellow arrow and the text 'Créer mon dossier d'inscription'.

Be Entrepreneur - Réussir son projet d'entreprise (avec accompagnement individuel)
par QUASAR - QUASI-STELLAR

Informations clés
À distance

Les points forts de cette formation

- Formation accessible en ligne, 7j/7, 24h/24
- Accès à un groupe privé pour poser ses questions et échanger avec les autres élèves
- 2 sessions d'accompagnement collectif chaque semaine
- 3 mois de coaching individuel

Description détaillée >
Points forts, objectifs, contenu, ...

Prix de la formation

Prix de la formation, frais d'examen inclus	1 900,00 €
Vos droits formation	- 1 900,00 €
Reste à payer	0,00 €

Vos droits formation vous permettent de financer intégralement cette formation.

Aides au financement €
Aucune aide au financement disponible pour cette formation.

Inscription à cette formation

Après avoir créé votre dossier d'inscription, vous pourrez définir vos dates de formation avec l'organisme de formation.

Créer mon dossier d'inscription

6- Suivez ensuite les indications pour créer votre dossier

NB : Le programme Be Entrepreneur est accessible sur candidature uniquement. Si celle-ci n'a pas été validée en amont, à réception de votre demande, nous vous enverrons les modalités de candidature afin de nous assurer de l'adéquation de votre projet avec le programme avant d'accepter votre dossier.

7- Vous rencontrez des difficultés ? Vous avez besoin d'assistance dans la création de votre dossier ?

Contactez-nous au 05 16 49 09 88 ou par email à contact@beentrepreneur.fr