

## Plan Complet – Trading Live Football

### Méthode Psychoff – Edition FocusInvest

---

#### Introduction

Ce document est une **mini-formation structurée** destinée aux amateurs et praticiens du **trading football en direct**, inspirée de la méthodologie Psychoff.

Elle fournit un **cadre clair, rigoureux et sans émotion** pour identifier les opportunités live à forte probabilité et intervenir avec précision.

L'objectif : permettre à l'utilisateur d'agir uniquement lorsque les **conditions techniques, mentales et statistiques sont réunies**, évitant ainsi les erreurs classiques du parieur impulsif.

---

#### Avertissement

Ce plan est conçu à des fins **strictement pédagogiques**.

Il ne constitue **ni un conseil en investissement**, ni une garantie de gains.

L'utilisateur est **entièrement responsable de ses décisions**. Le trading sportif comporte un **risque de pertes en capital**.

Il est recommandé d'appliquer une **gestion de bankroll rigoureuse** et de ne trader qu'en étant dans un **état mental stable et lucide**.

---


#### Philosophie Globale

Le trading live repose sur une posture de **réactivité calme**, à l'opposé du pari impulsif.

Le trader observe, filtre, et **intervient uniquement lorsque le match dégage une valeur évidente** à travers le rythme, les stats et la dynamique visuelle.

#### 3 principes fondamentaux :

- **Observer** objectivement le match (visuel + statistiques).
  - **Filtrer** sans complaisance (aucun trade sans validation multiple).
  - **Agir** avec sang-froid, discipline et intention claire.
-

 Pour maximiser vos résultats avec cette méthode, il est essentiel d'avoir accès à des statistiques live fiables et précises.







C'est pourquoi l'ensemble des stratégies de ce plan sont **basées sur les données de Piwi247** (xG, tirs cadrés, corners, etc.).

 Inscrivez-vous gratuitement sur [piwi247.com](https://piwi247.com) pour suivre les critères comme un pro.

### Checklist Pré-Match – Identifier les matchs à potentiel

Avant chaque session, repérer les matchs présentant un potentiel de value en live.

#### Cochez si applicable :

-  Cote pré-match du favori entre 1.25 et 1.60 **ou** confrontation équilibrée (ex. 2.10 vs 2.80).
-  Favori solide (forme récente, avantage domicile) ou équipe à potentiel de révolte.
-  Présence d'un historique de retours ou buts fréquents en seconde période.
-  Présence de leaders offensifs clés (buteurs, passeurs décisifs).
-  Enjeu réel (qualification, maintien, montée...).
-  Style de jeu généralement ouvert, peu de tendance au bloc bas prématuré.






 Si 4 critères ou plus sont cochés → match à **surveiller en live**.

---

## Évaluation mentale – Score personnel avant trade

Avant chaque entrée, noter l'état mental sur une échelle de 1 à 5 :

### Score État mental









- 5  Calme, lucide, structuré.
- 4  Confiant, concentré.
- 3  Léger doute, mais stable.
- 2  Frustration, irritation, esprit de revanche.
- 1  Tilt complet.

 **Intervention interdite si score mental < 4**






## Stratégie Live 1 – Double Chance (DC)

**Objectif : entrer sur un favori mené au score mais dominant.**

### Critères principaux (valider au moins 4) :

-  Le favori est mené (0-1, 1-2, etc.).
-  Sa cote pré-match était  $< 2.00$ .
-  xG du favori  $>$  xG adverse.
-  Tirs totaux du favori  $\geq 10$ .
-  Tirs cadrés  $\geq 4$ .
-  Corners  $\geq 4$ .
-  Possession  $\geq 55\%$ .
-  Aucun carton rouge contre le favori.









### Bonus (10 dernières minutes avant entrée) – valider au moins 3 :

-  xG du favori  $\geq 0.30$  sur cette période.
-   $\geq 2$  tirs.
-   $\geq 1$  tir cadré.
-   $\geq 1$  corner.
-  Rythme offensif maintenu.






## Stratégie Live 2 – Late Goal (LG)


**Objectif : détecter un but probable en fin de match (80e minute et après).**

### Critères principaux (valider 4 à 6) :

-  Score encore ouvert (0-0, 1-1, 2-1, etc.).
-  xG total du match  $\geq 2.50$ .
-  Tirs totaux  $\geq 20$ .
-  Tirs cadrés cumulés  $\geq 8$ .
-  Corners cumulés  $\geq 10$ .
-  xG entre la 75e et 90e  $\geq 0.50$ .
-  Statistiques encore actives (match non figé).
-  Cote LG  $\geq 2.80$ .

### Bonus (10 dernières minutes) – valider au moins 3 :








-  xG match ou équipe dominante  $\geq 0.30$ .
-   $\geq 2$  tirs.
-   $\geq 1$  tir cadré.
-   $\geq 1$  corner.
-  Hausse du rythme / intensité visible.

 Minute idéale d'entrée : entre la 82e et la 88e minute.

### Stratégie Live 3 – But Première Mi-Temps (But HT)

**Objectif : détecter une value sur but en fin de première période (30e-45e)**

 **Critères principaux (valider au moins 4 entre la 25e et la 35e) :**

-  Score toujours nul à la 25e minute.
-  Cote but HT  $\geq 2.00$ .
-  xG total  $\geq 1.00$ .
-  Tirs totaux  $\geq 12$ .
-  Tirs cadrés  $\geq 5$ .
-  Corners  $\geq 6$ .
-  xG  $\geq 0.50$  sur les 15 dernières minutes pour une des deux équipes.

### Combo Live – DC + LG (Couverture Psychoff)

**Objectif : maximiser les chances de profit en cas de match tendu**

1. Entrée en **Double Chance (DC)** si le favori est mené mais dominant.
2. Si le score reste bloqué → **couvrir** avec un Late Goal (LG) en fin de match.

**Exemple de scénarios :**

**Score final DC LG Résultat**

1-1				
0-1				
0-2			perte réduite	
2-1				
1-2			perte limitée	

## **Fiches Types – Profils de match à repérer**

### **PROFIL 1 : Favori Mené – Style “Révolte”**

- Cote pré-match 1.25 à 1.60.
- Favori mené.
- Domination évidente.
- Aucun carton rouge ou blessure.
- Bonne mentalité, historique de retour.
- Cote live DC > 1.70.
- Minute d'entrée idéale : 55e à 75e.

### **PROFIL 2 : Match Équilibré – Style “Bascule”**

- Cotes pré-match 1.90 vs 3.00 (type 2.10 vs 2.80).
  - Une équipe prend le dessus clairement.
  - Domination persistante.
  - L'adversaire subit mentalement ou physiquement.
  - Coaching offensif / changements visibles.
  - Historique de bascules ou buts tardifs.
  - Cote live > 2.00.
-

## **Processus Psychoff – Étapes Structurées**

1. **Pré-match** : sélection des matchs à potentiel value.
2. **Observation live** : analyse visuelle + données (xG, rythme, tirs, coaching...).
3. **Validation** : entrée uniquement si momentum + cote + timing sont alignés.
4. **Suivi post-trade** : adaptation si scénario évolue.
5. **Revue à froid** : analyse post-match pour vérifier discipline et apprentissage.

## **Fiche Anti-Erreurs – Pièges à éviter**

### **Fausse domination :**

- Tirs hors cadre, xG trompeurs.
- Possession sans danger réel.

### **Équipe sans âme :**

- Pas de révolte, langage corporel neutre.
- Coach passif ou défensif.

### **Cote attractive mais scénario mauvais :**

- Absence de rythme réel.
- Valeur uniquement basée sur la cote.

### **Match illisible :**

- Carton rouge, blessure, météo extrême.

### **Entrée prématurée :**

- Avant 50e minute, sans momentum clair.
-

## Rappel Final – Discipline

- Pas de scénario clair = **pas d'entrée**.
- Pas de value réelle = **pas d'entrée**.
- Pas de lucidité mentale = **pas d'entrée**.

 **La patience est une arme. Le doute est un signal.**

Un trader structuré n'agit **que lorsque le match crie “value”**.

## Clause d'utilisation

Ce document est protégé par les lois sur la propriété intellectuelle.

Toute reproduction, diffusion, modification ou revente, totale ou partielle, sans autorisation écrite préalable est strictement interdite.

Ce contenu est réservé à un usage **strictement personnel** de la part de l'acheteur ou du bénéficiaire.